

პროფესიულ საგანმანათლებლო პროგრამებზე რეგისტრაცია

პროფესიულ განათლებაზე წვდომისთვის აუცილებელია რეგისტრაციის პროცესის დასრულება, უნიკალური მომხმარებლის სახელი და პაროლის დადგენა, სისტემაში შესვლა და სასურველი საგანმანათლებლო პროგრამის (პროგრამების) შერჩევა.

სისტემაში რეგისტრაცია.

1. რეგისტრაციის გავლის მიზნით, ვებგვერდიდან აირჩიეთ ღილაკი „რეგისტრაცია“



2. გთხოვთ, მიუთითოთ თქვენი მოქალაქეობა და თქვენი პირადი საიდენტიფიკაციო ნომერი, შეიყვანეთ თქვენი სახელი და გვარი, მიუთითეთ თქვენი დაბადების თარიღი, აირჩიეთ თქვენი სქესი და შეავსეთ თქვენი ამჟამინდელი საცხოვრებელი ადგილი რეგიონის, რაიონის და მისამართის ჩათვლით. გარდა ამისა, მიუთითეთ საკონტაქტო მობილურის ნომერი და ელექტრონული ფოსტის მისამართი. დააყენეთ პაროლი და დაადასტურეთ იგი უსაფრთხოების მიზნით. გთხოვთ, ყურადღებით წაიკითხოთ შესაბამისი შეტყობინება და თუ ეთანხმებით, მონიშნეთ შესაბამისი ღილაკი. ყველა სავალდებულო ველის დასრულების შემდეგ დააჭირეთ ღილაკს "რეგისტრაცია".

მოქალაქეობა

საქართველოს მოქალაქე (ბინადრობის მოწმობის მქონე)
 უცხო ქვეყნის მოქალაქე (ბინადრობის მოწმობის არმქონე)

პირადი მონაცემები

* პირადი ნომერი შეიყვანეთ მხოლოდ რიცხვები
 * დაბადების თარიღი
 * სახელი * გვარი * სქესი

ფაქტიური საცხოვრებელი ადგილი

* რეგიონი * რაიონი
 * მისამართი
 * მობილური * ელფოსტა
 * პაროლი - უნდა იყოს მინ. 6 სიმბოლო * გაიმეორეთ პაროლი

თქვენს მიერ პროფესიული განათლების მიღების მსურველთა სარეგისტრაციო ვებ-გვერდზე (vet.emis.ge) განთავსებული ინფორმაცია „პერსონალურ მონაცემთა დაცვის შესახებ“ საქართველოს კანონის თანახმად, შეიცავს პერსონალურ მონაცემებს, მათ შორის, შესაძლოა შეიცავდეს განსაკუთრებული კატეგორიის მონაცემებსაც. გთხოვთ, გაითვალისწინოთ, რომ თქვენი პერსონალური მონაცემები შესაძლოა დამუშავდეს კანონმდებლობით გათვალისწინებულ მოთხოვნათა შესაბამისად.

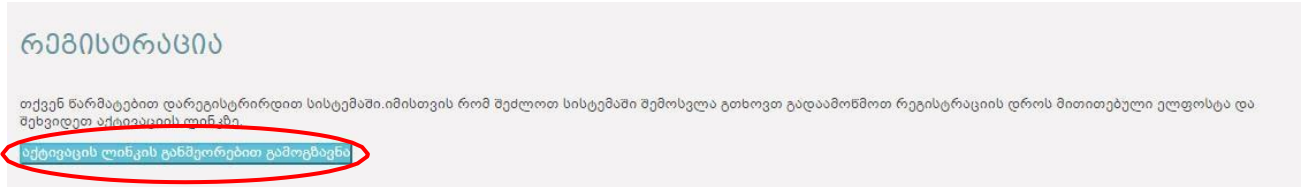
გავეცანი და ვეთანხმები წესებს

რეგისტრაცია

შენიშვნა #1:

- თუ ხართ საქართველოს მოქალაქე ან უცხო ქვეყნის მოქალაქე ბინადრობის ნებართვით, გთხოვთ, მონიშნოთ შესაბამისი ვარიანტი.
- თუ ხართ უცხო ქვეყნის მოქალაქე ან საქართველოში ბინადრობის ნებართვის გარეშე მცხოვრები მოქალაქე, გთხოვთ, მონიშნოთ შესაბამისი ვარიანტი.
- რეგისტრაციისას მითითებულ ელექტრონულ მისამართზე გაიგზავნება აქტივაციის ბმული.
- მნიშვნელოვანია ზუსტად შეიყვანოთ თქვენი ელექტრონული ფოსტის მისამართი და ტელეფონის ნომერი.
- პაროლის ველი მოითხოვს მინიმუმ 6 სიმბოლოს (A-Z, 0-9) და ის უნდა განმეორდეს შესაბამის ველში. ეს პაროლი გამოყენებული იქნება სისტემაში შესასვლელად.
- ფორმის ყველა ველი უნდა იყოს შევსებული. თუ რომელიმე ველი არასწორად არის შევსებული, ეკრანზე გამოჩნდება შეცდომის შეტყობინება.

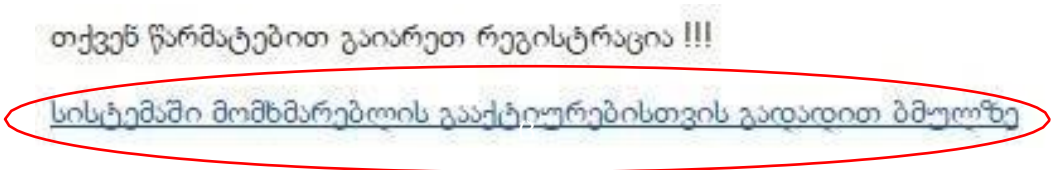
3. წარმატებული რეგისტრაციისას ეკრანზე გამოჩნდება დამადასტურებელი შეტყობინება და პარალელურად, თქვენ მიერ მითითებულ ელ.ფოსტის მისამართზე გამოიგზავნება მომხმარებლის გააქტიურების/დადასტურების ბმული.



შენიშვნა #2

- თუ მითითებულ ელ.ფოსტაზე არ გამოგვგზავნათ მომხმარებლის აქტივაციის ბმული, განმეორებით ბმულის გასაგზავნად დააჭირეთ ღილაკს „აქტივაციის ლინკის განმეორებით გამოგზავნა“ .
- მითითებულ ელ.ფოსტას ვეღარ გამოიყენებთ სხვა მომხმარებლისთვის.

4. ბმულის გააქტიურების მიზნით შედით მითითებულ ელ.ფოსტაზე და დააჭირეთ მიღებულ ბმულს.



5. ბმულის წარმატებით გააქტიურების შემდეგ, ეკრანზე გამოჩნდება შესაბამისი შეტყობინება და ავტორიზაციის ბმული. საგანმანათლებლო პროგრამების ასარჩევად და სისტემაში შესასვლელად დააჭირეთ მითითებული ბმულს.



6. შესაბამის ველებში მიუთითეთ ელ.ფოსტა, პაროლი და დააჭირეთ ღილაკს „შესვლა“.

გაითვალისწინეთ:

სისტემაში ავტორიზაციისთვის უნდა გამოიყენოთ რეგისტრაციის დროს მითითებული ელ.ფოსტის მისამართი და პაროლი.

საგანმანათლებლო პროგრამებზე რეგისტრაცია

სისტემაში ავტორიზაციის შემდეგ თქვენ ავტომატურად აგრძელებთ რეგისტრაციას მეორე ეტაპიდან:



ეტაპი 2 - ზოგადი ინფორმაცია

რეგისტრაციის მეორე ეტაპზე, გთხოვთ, აირჩიოთ თქვენთვის სასურველი საგანმანათლებლო პროგრამა, საგამოცდო ქალაქი და ტესტის ენა შესაბამის სფეროებში.

საჭიროების შემთხვევაში, მიუთითეთ განმცხადებლის სტატუსი, როგორცაა სპეციალური საჭიროებების ან საგანმანათლებლო მოთხოვნების მქონე პირი და მიუთითეთ საკონტაქტო პირის სახელი, გვარი და ტელეფონის ნომერი.

თუ თქვენ გჭირდებათ ტესტირებისთვის ადაპტირებული გარემო, გთხოვთ, მონიშნოთ. შესაბამისი ვარიანტი.

ზოგადი ინფორმაცია

* განათლება * საგამოცდო ქალაქი * ტესტირების ენა

სტატუსი

სპეციალური საგანმანათლებლო საჭიროების მქონე პირი

* საგანმანათლებლო საჭიროება

ინტელექტუალური სირთულეები

სმენის დარღვევა (დაქვეითებული სმენა ან სიყრუე)

მხედველობის დარღვევა (მცირედმხედველი ან უსინათლო)

ქვევითი და ემოციური სირთულეები

ფიზიკური განვითარების დარღვევა/ფიზიკური შეზღუდვა

დასწავლის სირთულეები

იმ შემთხვევაში, თუ თქვენ არ გაქვთ აღნიშნული მდგომარეობებიდან არცერთი, მაშინ, გთხოვთ, მოხსნათ მონიშვნა ველიდან სპეციალური საგანმანათლებლო საჭიროების მქონე პირი.

* სხვა საკონტაქტო პირის სახელი გვარი * ტელეფონი

მისთვის მისთვის ადაპტირებული გარემო

გადაადგილება (ლიფტი, პანდუსი)

გაზრდილი საგამოცდო დრო

შრიფტის გაზრდა

მონიშნეთ შესაბამისი სტატუსი ასეთის არსებობის შემთხვევაში: ა) უცხო

ქვეყნის მოქალაქე:

უცხოეთში მცხოვრები თანამემამულის სტატუსის მქონე უცხო ქვეყნის მოქალაქე; თავშესაფრის მაძიებელი, ლტოლვილის ან ჰუმანიტარული სტატუსის მქონე პირი.

ბ) საქართველოს მოქალაქე


საქართველოს მოქალაქე, რომელმაც ზოგადი განათლების საშუალო საფეხური დაასრულა უცხო ქვეყნის ზოგადსაგანმანათლებლო დაწესებულებაში, უმაღლეს პროფესიულ საგანმანათლებლო პროგრამაზე ჩარიცხვის ან ჩარიცხვის წინა წელს და რომლის განათლება აღიარებულ იქნა კანონმდებლობით დადგენილი წესით

საქართველოს მოქალაქე და „საქართველოს მოქალაქეთა და საქართველოში მცხოვრებ უცხოელთა რეგისტრაციის, პირადობის (ბინადრობის) მოწმობისა და საქართველოს მოქალაქის პასპორტის გაცემის წესის შესახებ“ საქართველოს კანონის 20¹³ მუხლით გათვალისწინებული პირი, რომელმაც ზოგადი განათლების საშუალო საფეხური დაასრულა „ოკუპირებული ტერიტორიების შესახებ“ საქართველოს კანონით გათვალისწინებულ ოკუპირებულ ტერიტორიაზე არსებულ ზოგადსაგანმანათლებლო დაწესებულებაში, უმაღლეს პროფესიულ საგანმანათლებლო პროგრამაზე ჩარიცხვის ან ჩარიცხვის წინა წელს და რომლის სრული ზოგადი განათლება აღიარებულ იქნა სამინისტროს მიერ დადგენილი წესით.

რეგისტრაციის გაგრძელების მიზნით დააჭირეთ ლილავს „შემდეგი“.

შენიშვნა #1

- უფლება გაქვთ აირჩიოთ მაქსიმუმ 3 საგანმანათლებლო პროგრამა.
- თუ თქვენ გაქვთ საბაზო განათლება, შეგიძლიათ აირჩიოთ მხოლოდ საგანმანათლებლო პროგრამები, რომლებიც საჭიროებენ საბაზისო განათლებას
- თუ არასრულწლოვანი ხართ, შეგიძლიათ აირჩიოთ მხოლოდ საგანმანათლებლო პროგრამები, რომლებსაც არ აქვთ მინიმალური ასაკობრივი შეზღუდვა.
- თუ სატესტო ენაზე აირჩევთ არაქართულ ენას (სომხური, აზერბაიჯანული, რუსული), ამ ენებზე პროფესიული ტესტირების/შერჩევის წარმატებით დასრულება მოითხოვს, რომ აპლიკანტმა შეისწავლოს ქართული ენის მოდული, სანამ გააგრძელებს არჩეულ პროფესიულ პროგრამას.
- სპეციალური საგანმანათლებლო საჭიროების სტატუსის შერჩევას გამოჩენილი შეტყობინების მიღება სავალდებულოა. გარდა ამისა, თქვენ უნდა მიუთითოთ სხვა საკონტაქტო პირის სახელი, გვარი და საკონტაქტო ტელეფონის ნომერი.
- თუ თქვენ გაქვთ სპეციალური საგანმანათლებლო საჭიროების სტატუსი, შეგიძლიათ აირჩიოთ მაქსიმუმ 3 საგანმანათლებლო პროგრამა.
- სტატუსი „ტესტისთვის ადაპტირებული გარემო“ უნდა იყოს მონიშნული მხოლოდ იმ შემთხვევაში, თუ თქვენ გჭირდებათ სპეციალური ტესტირების პირობები, როგორცაა მობილურობის დახმარება, გახანგრძლივებული დრო ან უფრო დიდი შრიფტის ზომა.
- თუ რომელიმე ველი არასწორად არის მონიშნული, ეკრანზე გამოჩნდება შესაბამისი შეცდომის შეტყობინება.



ეტაპი 3 - პროგრამები

რეგისტრაციის მესამე ეტაპზე პროგრამების დასამატებლად გამოიყენეთ პროგრამის საძიებო ბლოკი, რათა მოძებნოთ სასურველი პროგრამები კონკრეტული კრიტერიუმების საფუძველზე, როგორცაა რეგიონი, რაიონი, მიმართულება, სფერო, საგანმანათლებლო დაწესებულება, საგანმანათლებლო პროგრამა, პროგრამის ტიპი, ინტეგრირებული პროგრამები და დაფინანსების ტიპი. . დაათვალიერეთ პროგრამების სია და აირჩიეთ თქვენთვის სასურველი საგანმანათლებლო პროგრამა. დაამატეთ პროგრამა მითითებულ ლილაკზე "დამატება" დაწკაპუნებით.

პროგრამა

პროგრამის ძიება

რეგიონი რაიონი მიმართულება დარგი

დაწესებულება საგანმანათლებლო პროგრამა პროგრამის ტიპი ინტეგრირებული დაფინანსების ტიპი

#	პროფესიული საგანმანათლებლო პროგრამა	პროგრამის ტიპი	დონე	საგანმანათლებლო დაწესებულება	პროგრამის განხორციელების ადგილი	დამატება
1	მომინანქრება	მოდულური	3	კოლეჯი „მერმისი“	გლდანი-ნაძალადევი, დავით გურამიშვილის ჩიხი №9ა	
2	კულინარიის ხელოვნება	მოდულური	3	კოლეჯი „მერმისი“	გლდანი-ნაძალადევი, დავით გურამიშვილის ჩიხი №9ა	
3	ინფორმაციის ტექნოლოგია	მოდულური	3	შპს მარნეულის საზოგადოებრივი კოლეჯი	მარნეული, რუსთაველის №13 ბ	
4	მსუბუქი ავტომობილის ძრავის შეკეთება	მოდულური	3	სსიპ კოლეჯი „სპექტრი“	ისანი-სამგორი, ბესარიონ ჭიჭინაძის №10	
5	მსუბუქი ავტომობილის სავალი ნაწილის შეკეთება	მოდულური	3	სსიპ კოლეჯი „სპექტრი“	ისანი-სამგორი, ბესარიონ ჭიჭინაძის №10	
6	იატაკისა და ფილის სამუშაოები	მოდულური	3	სსიპ კოლეჯი „სპექტრი“	ისანი-სამგორი, ბესარიონ ჭიჭინაძის №10	
7	სამღებრო სამუშაოების მწარმოებელი	მოდულური	3	სსიპ კოლეჯი „სპექტრი“	ისანი-სამგორი, ბესარიონ ჭიჭინაძის №10	
8	საავტომობილო გზების მშენებლობა	მოდულური	3	სსიპ კოლეჯი „სპექტრი“	ისანი-სამგორი, ბესარიონ ჭიჭინაძის №10	

იმავე გვერდზე ნახავთ თქვენს მიერ არჩეული პროგრამების ჩამონათვალს შესაბამის შესასვლელ ტესტთან ერთად. მისაღები ტესტი ვრცელდება მხოლოდ იმ პროგრამებზე, რომლებსაც აფასებს სახელმწიფო გამოცდების ეროვნული ცენტრი. საჭიროების შემთხვევაში, შეგიძლიათ წაშალოთ პროგრამა სიიდან ღილაკის წაშლის გამოყენებით. რეგისტრაციის პერიოდში შესაძლებელია პროგრამების სიის შეცვლა.

არჩეული პროგრამები

#	პროფესიული საგანმანათლებლო პროგრამა	საგანმანათლებლო დაწესებულება	პროგრამის განხორციელების ადგილი	ჩასაბარებელი ტესტები	ამოშლა
1	შრომის უსაფრთხოებისა და გარემოსდაცვითი ტექნოლოგიები	ჯიპა - საქართველოს საზოგადოებრივი საქმეთა ინსტიტუტი	მარი ბროსეს №2; იეთიმ გურჯის №9	• ზოგადი უნარები	
2	საექთნო განათლება	შპს მარნეულის კოლეჯი	26 მაიასის ქ. N80	• ქიმია, ბიოლოგია	
3	საოფისე საქმე	შპს საზოგადოებრივი კოლეჯი დანასკერტელი	ბაზიშვილის №1		

რეგისტრაციის გაგრძელების მიზნით დააჭირეთ ღილაკს „შემდეგი“

შენიშვნა #2

- სავალდებულოა აირჩიოთ მინიმუმ ერთი საგანმანათლებლო პროგრამა
- შეგიძლიათ აირჩიოთ არაუმეტეს 3 საგანმანათლებლო პროგრამა.
- სპეციალური საგანმანათლებლო საჭიროების მქონე აპლიკანტისთვის შესაძლებელია მხოლოდ 3 საგანმანათლებლო პროგრამის არჩევა.



ეტაპი 4 - დადასტურება

რეგისტრაციის მეოთხე ეტაპზე თქვენ ასრულებთ რეგისტრაციის პროცესს. უნიკალური ერთჯერადი კოდი გაიგზავნება თქვენს დანიშნულ საკონტაქტო ტელეფონის ნომერზე მოკლე ტექსტური შეტყობინების საშუალებით. დამატებით, თქვენ მიერ არჩეული საგანმანათლებლო პროგრამა(ებ)ი გაიგზავნება მითითებულ ელექტრონულ ფოსტაზე. სურვილის შემთხვევაში, შეგიძლიათ დაბეჭდოთ სარეგისტრაციო ფორმა მითითებული ბეჭდვის დილაკის გამოყენებით.

სახელი გვარი :
 პირადი ნომერი :
 მობილური :
 განათლება : სრული ზოგადი
 საგამოცდო ქალაქი : თბილისი
 ტესტირების ენა : ქართული

ბრწყული პროგრამები

#	პროფესიული საგანმანათლებლო პროგრამა	პროგრამის ტიპი	საგანმანათლებლო დაწესებულება	პროგრამის განხორციელების ადგილი	ჩასაბარებელი ტესტები
1	შრომის უსაფრთხოებისა და გარემოსდაცვითი ტექნოლოგიები	მოდულური	ვიპა - საქართველოს საზოგადოებრივ საქმეთა ინსტიტუტი	ძველი თბილისი, მარი ბროსეს №2; იეთიმ გურჯის №9	• ზოგადი უნარები
2	საექთნო განათლება	მოდულური	შპს მარნეულის კოლეჯი	მარნეული, 26 მაისის ქ. N80	• ქიმია, ბიოლოგია
3	საოფისე საქმე	მოდულური	შპს საზოგადოებრივი კოლეჯი ფანასკერტელი	დიდუბე-ჩუღურეთი, ზაზიშვილის №1	

ჩასაბარებელი ტესტები

#	ტესტის დასახელება
1	ზოგადი უნარები
2	ქიმია, ბიოლოგია

ბავდა

უკან დაბრუნება

შთაპარ გამოცდის დაბრუნება



რედაქტირება

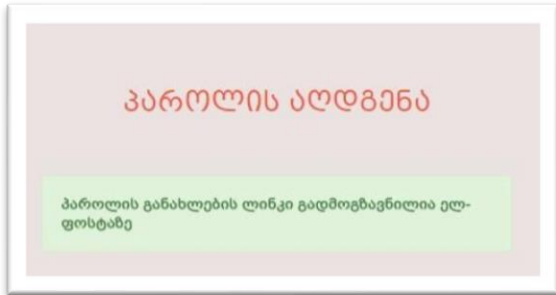
- საჭიროების შემთხვევაში, “პროგრამაზე რეგისტრაცია“ ფანჯარაში ახორციელებთ გარკვეულ ცვლილებებს, ღილაკით „უკან დაბრუნება“
- არჩეული პროგრამები შეგიძლიათ იხილოთ შესაბამის ფანჯარაში.

პაროლის აღდგენა

1. პაროლის აღდგენის მიზნით აირჩიეთ „დაგავიწყდათ პაროლი“.

2. შესაბამის ველებში შეიყვანეთ თქვენი პირადი ნომერი და რეგისტრაციის დროს მითითებული ელ.ფოსტა დააჭირეთ ღილაკს „პაროლის აღდგენა“.

3. ეკრანზე გამოჩდება შესაბამისი შეტყობინება და მითითებულ ელ.ფოსტაზე გამოგეგზავნებათპაროლის განახლების ბმული/ლინკი.



4. შედით ელ.ფოსტაზე და გააქტიურეთ პაროლის განახლების ბმული და განაახლეთ პაროლი.

